

## Notice de montage

### Embouts à visser câble Ø 2 à 6 mm

#### Filetage intérieur à visser

pour câble 7x7 ou 7x19 - réf. I831-... et I832-...

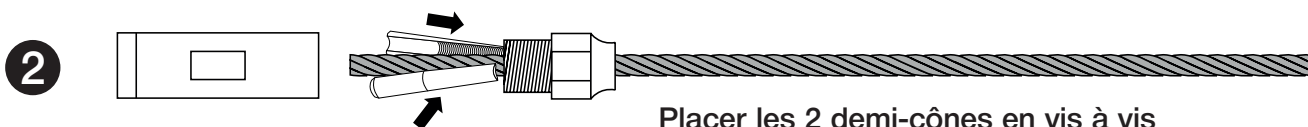


#### Tige filetée à visser

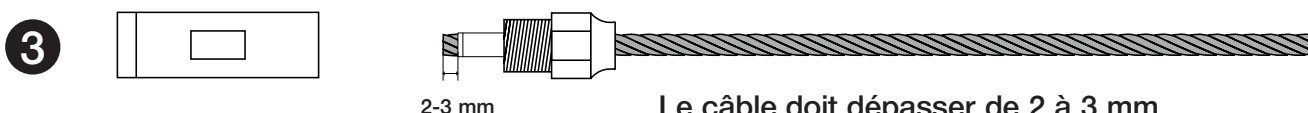
pour câble 7x7 ou 7x19 - réf. I826-... et I827-...



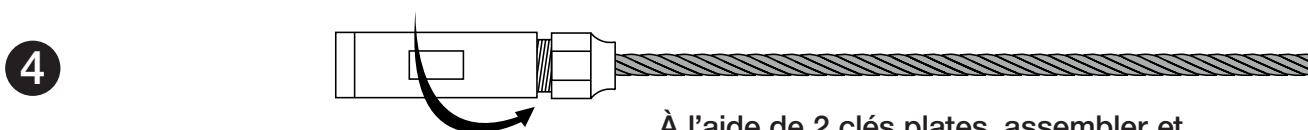
Ouvrir la pièce. L'extrémité du câble doit être propre, sans trace de graisse ou d'huile.



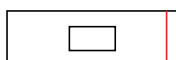
Placer les 2 demi-cônes en vis à vis autour du câble.



Le câble doit dépasser de 2 à 3 mm de chaque demi-cône.



À l'aide de 2 clés plates, assembler et serrer fortement les parties filetées.



L'embout à visser taraudé à gauche se différencie par un liseré



**FILETAGES À VISSER à usage unique.**